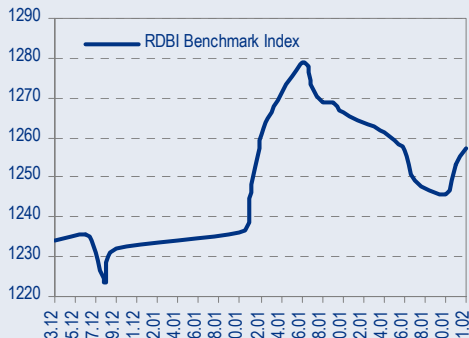
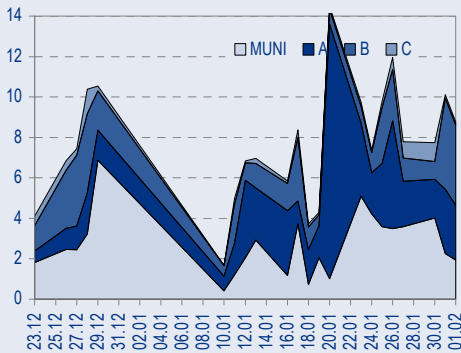




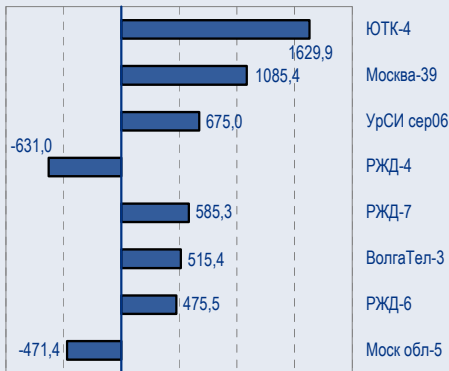
## BENCHMARK INDEX КОРПОРАТИВНЫХ ОБЛИГАЦИЙ



## ОБОРОТЫ ВТОРИЧНОГО РЫНКА КОРПОРАТИВНЫЕ И МУНИЦИПАЛЬНЫЕ ОБЛИГАЦИИ (БИРЖА И РПС, МЛРД РУБ.)



## ЛИДЕРЫ ТОРГОВЫХ ОБОРОТОВ БИРЖА И РПС, МЛН РУБ. (СО ЗНАКОМ ИЗМЕНЕНИЯ ЦЕНЫ)



## МАКРОСТАТИСТИКА

	02.02.2006	Пред. день
Остатки на корсчетах ЦБ, млрд руб.	320,4	340,0
Обменный курс ЦБ РФ, руб.	28,1042	28,13
Обменный курс USD/EUR	1,2043	1,2159
Цена на нефть URALS, \$/барр.	61,00	62,24
Резервы ЦБ РФ, млрд \$ *	168,4	1,2
MIBOR, %	3,3	6,7
Ставки overnight (оценка ФК Уралсиб)		
Банки первого круга, %	1,5-1,8	2,8-3,3
Банки второго круга, %	1,8-2,0	3,0-4,0
Банки третьего круга, %	1,8-2,0	3,5-4,0

\*Предыдущая неделя

## РЫНОК РУБЛЕВЫХ ОБЛИГАЦИЙ

Прошедшим днём ситуация на денежном рынке стабилизировалась, а цены большинства рублевых выпусков продолжили плавное снижение доходности. И, хотя говорить о сформировавшемся устойчивом тренде еще несколько преждевременно, рынок созрел для покупки, а ликвидность, которой в системе по-прежнему в избытке, создает хорошую предпосылку для технического роста котировок.

На вторичный рынок вчера вышли сразу 4 выпуска трех межрегиональных телекоммуникационных компаний. Выпуски ВолгаТел-2, УрСИ-6 '08 и ВолгаТел-3 открылись по цене 100,25; 100,24 и 100,76 соответственно, позволив участникам зафиксировать прибыль по бумагам, приобретенным на аукционе. Агрессивное размещение выпуска ЮТК-4 привело к тому, что спрос на бумагу даже по цене номинала не очень велик. Мы не видим апсайда по ЮТК-4, поскольку выпуски ЮТК с гораздо меньшей дюрацией торгуются с идентичной доходностью.

Сегодня мы ожидаем сохранения позитивной динамики на внутреннем рынке вопреки неблагоприятной атмосфере на рынке еврооблигаций *стр.3*

## ТАКЖЕ В НОМЕРЕ

### ЭКОНОМИКА

#### В IV квартале 2005 г. рост экономики ускорился

Опубликованная оценка роста ВВП за 2005 г. предполагает ускорение роста экономики в IV квартале. По нашим оценкам, рост ВВП в IV квартале 2005 г. должен был составить 7,1% по сравнению с предыдущим кварталом, что является самым высоким показателем за прошедший год. *стр.4*

### МАГНИТОГОРСКИЙ МК

#### Предварительные результаты за IV квартал по РСБУ: рентабельность продолжает падать

*стр.5*

### СЕВЕРО-ЗАПАДНЫЙ ТЕЛЕКОМ

#### Хорошие предварительные результаты за 2005 г. по РСБУ

Опубликованные вчера Северо-Западным Телекомом предварительные результаты за 2005 г. по РСБУ соответствуют нашим прогнозам и подтверждают наш позитивный взгляд на компанию. Благодаря сильному менеджменту и продуманной стратегии финансовые показатели СЗТ в долгосрочной перспективе должны улучшаться. *стр.4*

СТАТИСТИКА *стр.6*

## Новости

✦ 1 февраля 2006 года состоялся аукцион по доразмещению выпуска ОФЗ № 25059RMFS5. Размещаемый объем: 2 513,262 млн руб. Спрос по номиналу: 7 823,474 млн руб. Размещенный объем выпуска по номиналу: 2 497,948 млн руб. Цена отсечения: 99,3650% к номиналу. Доходность по цене отсечения: 6,40% годовых. Средневзвешенная цена: 99,4015% к номиналу. Доходность по средневзвешенной цене: 6,39% годовых. [Cbonds]

✦ 3 февраля 2005 года состоится аукцион по продаже Банка России ОФЗ выпуска № 26198RMFS в объеме 10,0 млрд руб. [Cbonds]

Рейтинговое агентство Fitch поместило рейтинги Импэксбанка в список Rating Watch «Позитивный» ввиду поглощения компанией Raiffeisen. [Fitch]



## Новости

- ✦ 1 февраля 2006 года состоялся аукцион по размещению выпуска ОФЗ № 25060RMFS3. Размещаемый объем: 8 000 млн руб. Дата погашения: 29 апреля 2009 г. Спрос по номиналу: 14 036,701 млн руб. Размещенный объем выпуска по номиналу: 4 530,272 млн руб. Цена отсечения: 98,8750% к номиналу. Доходность по цене отсечения: 6,33% годовых. Средневзвешенная цена: 98,9467% к номиналу. Доходность по средневзвешенной цене: 6,30% годовых. [Cbonds]
- ✦ 1 февраля 2006 года состоялся аукцион по доразмещению выпуска ОФЗ № 25059RMFS5. Размещаемый объем: 2 513,262 млн руб. Спрос по номиналу: 7 823,474 млн руб. Размещенный объем выпуска по номиналу: 2 497,948 млн руб. Цена отсечения: 99,3650% к номиналу. Доходность по цене отсечения: 6,40% годовых. Средневзвешенная цена: 99,4015% к номиналу. Доходность по средневзвешенной цене: 6,39% годовых. [Cbonds]
- ✦ 3 февраля 2005 года состоится аукцион по продаже Банка России ОФЗ выпуска № 26198RMFS в объеме 10,0 млрд руб. [Cbonds]
- ✦ Рейтинговое агентство Fitch поместило рейтинги Импэксбанка в список Rating Watch «Позитивный» ввиду поглощения компанией Raiffeisen. [Fitch]
- ✦ Россельхозбанк планирует в феврале разместить 2-й выпуск облигаций объемом 7 млрд руб. по доходность к погашению на уровне 8,15% годовых. [Cbonds]
- ✦ ООО «Куйбышевгазот-инвест» планирует в конце февраля - начале марта 2006 года разместить облигационный займ объемом 2 млрд руб. Организатором выпуска облигаций является Банк ЗЕНИТ. [Cbonds]



## Рынок рублевых облигаций

### КОММЕНТАРИИ ПО РЫНКУ

#### Прошедшим днем

... ситуация на денежном рынке стабилизировалась, а цены большинства рублевых выпусков продолжили плавное снижение доходности. И, хотя говорить о сформировавшемся устойчивом тренде еще несколько преждевременно, рынок созрел для покупки, а ликвидность, которой в системе по-прежнему в избытке, создает хорошую предпосылку для технического роста котировок.

На вторичный рынок вчера вышли сразу 4 выпуска трех межрегиональных телекоммуникационных компаний. Выпуски ВолгаТел-2, УрСИ-6 '08 и ВолгаТел-3 открылись по цене 100,25; 100,24 и 100,76 соответственно, позволив участникам зафиксировать прибыль по бумагам, приобретенным на аукционе. Агрессивное размещение выпуска ЮТК-4 привело к тому, что спрос на бумагу даже по цене номинала не очень велик. Мы не видим апсайда по ЮТК-4, поскольку выпуски ЮТК с гораздо меньшей дюрацией торгуются с идентичной доходностью.

#### Рынок еврооблигаций

После небольшой паузы, взятой участниками на размышление после повышения ставки и публикации комментария FOMC, рынок Treasuries сделал робкую попытку вырасти, которая, впрочем, окончилась неудачей. UST10 выросли в доходности до уровня 4,571%, почти достигнув максимума начала декабря 2005г.

#### Денежный рынок

Ставки МБК пока колеблются на уровне 2-3%, до 15-20-го февраля мы не ожидаем резкого удорожания краткосрочных денег.

#### Торговые идеи

Покупать МИГ (10,75% на 16,4%), Пятерочка-2 (цель – 104%).

Держать ГТ-ТЭЦ-3, ЮТК-1(10,77% на 8 мес.), ПИТ-2 (цель – 104,0%), Трансмаш (цель – 101,8%).

ПИТ-2 – цель (104%) достигнута, рекомендация «продавать».

Для тех инвесторов, кто приобрел выпуск ВБД-2 на аукционе, мы рекомендуем фиксировать прибыль и «продавать» бумагу.

#### Газпромбанк

Для оценки справедливой доходности дебютного рублевого выпуска Газпромбанка можно использовать торгующиеся еврооблигации эмитента (Ваа2, ВВ). Евробонды банка с дюрацией 2,4 и 6,9 лет находятся сейчас на уровне 5,95% и 6,82% соответственно.

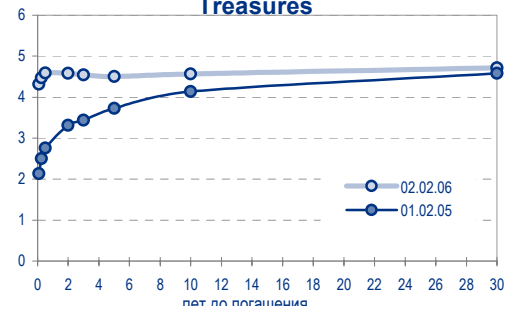
Дюрация нового выпуска составляет около 4 лет – этой отметке на кривой еврооблигаций Газпромбанка соответствует валютная доходность 6,2%. Учитывая среднюю премию рублевых выпусков Газпрома к еврооблигациям компании – 100 б.п. – получаем точку 7,2%. С другой стороны банковские выпуски традиционно обладают меньшей ликвидностью, чем корпоративные бумаги, поэтому к полученной доходности можно прибавить еще порядка 20-30 б.п.

Наш прогноз справедливой доходности по выпуску составляет 7,5%, однако поскольку среди участников синдиката по размещению бумаги числятся крупные западные банки, считаем что доходность ГПБ'11 составит 7,25-7,50%.

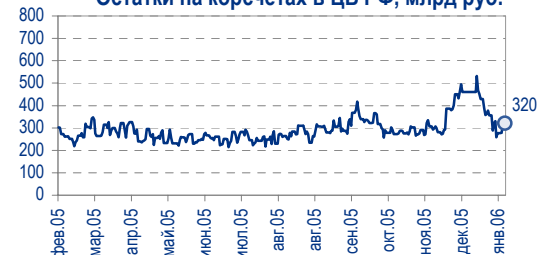
#### Виктория Финанс

Сегодня на ММВБ размещается выпуск облигаций еще одной компании – сети продовольственных магазинов. Мы считаем что справедливая доходность годовой бумаги Виктории должна попасть в диапазон 9,75-10,0%, т.е. предоставить инвесторам спрэд в 125-150 б.п. над выпуском Перекрестка.

Кривая доходности US Treasuries



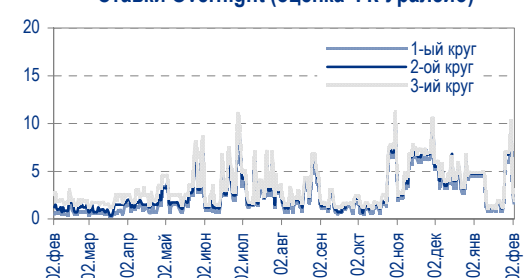
Остатки на корсчетах в ЦБ РФ, млрд руб.



Ставка 1-дневного МИБОР, %



Ставки Overnight (оценка ФК Уралсиб)





## Сегодня

... мы ожидаем сохранения позитивной динамики на внутреннем рынке вопреки неблагоприятной атмосфере на рынке еврооблигаций.

*Анастасия Залеская, zal\_av@uralsib.ru*

## **Экономика**

### **В IV квартале 2005 г. рост экономики ускорился**

Опубликованы данные Росстата о ВВП за 2005 г. Опубликованная оценка роста ВВП за 2005 г. предполагает ускорение роста экономики в IV квартале. По нашим оценкам, рост ВВП в IV квартале 2005 г. должен был составить 7,1% по сравнению с предыдущим кварталом, что является самым высоким показателем за прошедший год. Ускорение роста обусловлено повышением покупательной способности населения, которое способствовало росту в потребительских секторах, а также интенсивным развитием обрабатывающих отраслей благодаря государственным инвестициям и заказам.

**По предварительным данным Росстата, в 2005 г. рост ВВП составил 6,4%.** В среду Росстат опубликовал первые данные о реальном росте ВВП в 2005 г. Согласно этим данным экономика России за прошлый год выросла на 6,4%. В номинальном выражении в текущих ценах ВВП России составил 21 665 млрд руб.

*Владимир Тухомиров, tih\_vi@uralsib.ru  
Наталья Майорова, mai\_ng@uralsib.ru*

## **СЕВЕРО-ЗАПАДНЫЙ ТЕЛЕКОМ**

### **Хорошие предварительные результаты за 2005 г. по РСБУ**

Показатели за 2005 г. подтверждают наш позитивный взгляд на компанию. Опубликованные вчера Северо-Западным Телекомом предварительные результаты за 2005 г. по РСБУ соответствуют нашим прогнозам и подтверждают наш позитивный взгляд на компанию. Благодаря сильному менеджменту и продуманной стратегии, в которой важное место отводится развитию высокодоходных услуг, финансовые показатели СЗТ в долгосрочной перспективе должны улучшаться.

**Заметный рост выручки и улучшение рентабельности.** Вчера Северо-Западный Телеком объявил предварительные результаты за 2005 г. по РСБУ. Выручка, по оценкам оператора, возрастет на 33% с уровня 2004 г. до 711 млн долл., а EBITDA – на 44% до 185 млн долл. Чистая прибыль, как ожидается, увеличится на 11% по отношению к соответствующему показателю 2004 г. до 181 млн долл., а норма EBITDA вырастет на 2 п.п. и достигнет 26%.

**Умеренные капзатраты.** За отчетный период Северо-Западный Телеком увеличил капзатраты на 11% с уровня 2004 г. до 181 млн долл., направив их главным образом на модернизацию и расширение своей сети. Цифровизация сети компании возросла за отчетный период до 54%, при этом на некоторых участках была полностью завершена. Согласно ранее приведенным оценкам руководства Северо-Западного Телекома, в 2006 г. рост капзатрат должен снизиться – они составят 137 млн долл. Основное внимание в нынешнем году будет уделено развитию высокодоходных услуг.

*Константин Чернышев, che\_kb@uralsib.ru  
Станислав Юдин, yud\_sa@uralsib.ru*



## МАГНИТОГОРСКИЙ МК

### **Предварительные результаты за IV квартал по РСБУ: рентабельность продолжает падать**

**Показатели в целом совпадают с нашими прогнозами.** Предварительные результаты Магнитогорского МК за IV квартал 2005 г. по РСБУ в целом соответствуют нашим ожиданиям: выручка компании относительно предыдущего квартала увеличилась незначительно, тогда как нормы валовой прибыли и прибыли до налогов снизились на 2 п.п. Кроме того, выручка за 2005 г. по РСБУ составила 5,2 млрд долл., что лишь немногим выше нашего прогноза по МСФО в 5,1 млрд долл., а прибыль до налогов за 2005 г. по РСБУ, достигла 1,4 млрд долл., и это также соответствует нашему прогнозу по МСФО, который равнялся 1,3 млрд долл. Однако оценивать влияние результатов за 2005 г. на оценку компании мы предпочитаем после публикации полной финансовой отчетности по МСФО.

**В IV квартале 2005 г. выручка выросла относительно предыдущего квартала на 5%.** Вчера ММК опубликовал некоторые предварительные результаты за IV квартал 2005 г. по РСБУ. Выручка возросла относительно III квартала на 5% до 1,27 млрд долл., затраты – на 7% до 906 млн долл. Прибыль до налогов составила 289 млн долл., что на 5,1% ниже показателя предыдущего квартала. Соответственно, норма прибыли до налогов упала на 2 п.п. до 23%, а это – самый низкий показатель начиная с I квартала 2004 г. Другой информации о финансовых результатах за отчетный период компания пока не предоставила.

**Перебои с поставками сырья не оказали существенного влияния на прибыль.** В прошлом году руководство ММК объявило, что перебои с поставками железной руды могут заставить компанию значительно сократить объемы производства. Однако недавно опубликованные данные о двухпроцентном росте производства стали в 2005 г. с уровня 2004 г., свидетельствуют о незначительном влиянии проблем с поставками на деятельность ММК. Опубликованные финансовые результаты также показывают, что перебои в поставках существенно не отразились и на прибыльности.

*Вячеслав Смольянинов, smo\_vb@uralsib.ru  
Кирилл Чуйко, chu\_ks@uralsib.ru*



### Рынок рублевых облигаций

Выпуск	Объем выпуска, млн. руб.	Купонная ставка, %	Дата			Месяцев до		Цена	Изм.	Торговый объем, руб.	Котировки		Доходность, %				DVO1	Рейтинг		Сред. бл
			кулона	оферты	погаш.	офрт.	погаш.				покупка	продажа	офрт.	погаш.	HPR	текущ.		S&P/М	Уралсиб	
<b>КОРПОРАТИВНЫЕ ОБЛИГАЦИИ</b>																				
<b>ГОСКОМПАНИИ</b>																				
Аижк	1 070	11,00	01.июн.06		01.дек.08		34,5	109,08	-1,22	65 447 000	101,75			7,52		10,08	2,57			103
Аижк-2	1 500	11,00	01.авг.06		01.фев.10		48,7					115,00								
Аижк-3	2 250	9,40	15.апр.06		15.окт.10		57,2					108,00	108,54							
Аижк-4	900	8,70	01.май.06		01.фев.12		73,0				109,00	109,50								
Аижк-5	2 200	7,35	15.апр.06		15.окт.12		81,6													
Аижк-6	2 500	7,40	15.апр.06		15.июл.14		102,9													
ВТБ-3	2 000	14,00	22.фев.06		22.фев.06		0,7				100,35	100,65								BBB-/Baa2
ВТБ-4	5 000	5,60	23.мар.06	25.мар.06	19.мар.09	1,7	38,1				99,94	99,99								BBB-/Baa2
ВТБ-5	15 000	6,20	27.апр.06	26.апр.07	17.окт.13	15,0	93,8	99,72	0,20	249 430 000	99,70	99,90	6,60		6,22	1,12				BBB-/Baa2
Газпром-3	10 000	8,11	22.июл.06		18.январ.07		11,7			96 159 000	100,80	102,10								BBB-/Baa2
Газпром-4	5 000	8,22	15.фев.06		10.фев.10		49,0	105,26	0,27	175 842 052	105,30	105,40		6,82	7,81	3,47				BBB-/Baa2
Газпром-5	5 000	7,58	11.апр.06		09.окт.07		20,5	102,00	0,00	102 000	100,95	103,02		6,40	7,43	1,55				BBB-/Baa2
Газпром-6	5 000	6,95	09.фев.06		06.авг.09		42,7	100,95	-0,17	386 964 487	101,10	101,15		6,75	6,88	3,01				BBB-/Baa2
РЖД-2	4 000	7,75	07.июн.06		05.дек.07		22,4				101,92	102,50								BBB-/ruAA+/Baa2
РЖД-3	4 000	8,33	07.июн.06		02.дек.09		46,7				105,50	105,59								BBB-/ruAA+/Baa2
РЖД-4	10 000	6,59	15.июн.06		14.июн.07		16,6	100,40	-0,02	631 004 000	100,05	100,40		6,37	6,56	1,25				B-/ruAA+/Baa2
РЖД-5	10 000	6,67	28.июл.06		23.январ.09		36,2													BBB-/ruAA+/Baa2
РЖД-6	10 000	7,35	17.май.06		10.июл.10		58,1	101,64	0,24	475 512 417	101,50	101,65		7,06	7,23	3,91				B-/ruAA+/Baa2
РЖД-7	5 000	7,55	17.май.06		07.ноя.12		82,4	102,85	0,34	585 281 909	102,56	102,95		7,13	7,34	5,23				B-/ruAA+/Baa2
ТНП	1 000	8,90	10.май.06		10.май.06		3,3													B+
ФСК ЕЭС	5 000	8,80	20.июн.06		18.дек.07		22,8	103,64	0,04	36 527 140	103,60	103,70		6,81	8,49	1,72				V+/ruA+
ФСК ЕЭС-2	7 000	8,25	27.июн.06		22.июн.10		53,4	104,45	0,35	237 426 852	104,20	104,40		7,18	7,90	3,69				V+/ruA+
ФСК ЕЭС-3	7 000	7,10	16.июн.06		12.дек.08		34,8													V+/ruA+
<b>СЫРЬЕ</b>																				
Итера	1 200	9,75	07.июн.06		07.дек.07		22,5	100,81	0,26	24 202 400	100,75	100,87		9,46	9,67	1,60				BB/ruAA/Ba1
Лукойл	6 000	7,25	23.май.06	20.ноя.07	17.ноя.09	21,9	46,2	101,94	0,13	78 999 487	101,81	102,04	6,18	6,77	7,11	3,24				
Новатэк	1 000	9,40	01.июн.06		30.ноя.06		10,1													
Полиметалл	750	17,00	21.мар.06		21.мар.06		1,6				99,00	101,13								C-
РусНефть	7 000	9,25	16.июн.06	12.дек.08	10.дек.10	34,8	59,1	100,43	-0,03	180 060 726	100,41	100,45	9,27		9,21	2,37				
СУЭК-2	1 000	11,00	16.фев.06	16.фев.06	15.фев.07	0,5	12,6				99,97	100,12								C
Татнефть-3	1 500	12,00	01.июл.06		01.июл.06		5,0				101,00	103,00								B-
ТНК-5	3 000	15,00	29.май.06		28.ноя.06		10,0													B-
Удмуртнефтепр	1 500	9,50	01.мар.06	01.дек.06	01.мар.08	10,1	25,3	99,35	0,05	18 876 000	99,30	99,40	10,70		9,95	9,56	0,73			
<b>металлургия</b>																				
Маир	500				03.апр.07		14,2				100,00									
Мечел-ТД	3 000	11,75	16.июн.06	16.июн.06	12.июн.09	4,5	40,9	101,53	0,18	6 498 000	101,41	101,55	7,56		7,39	11,57	0,35			B-
Мечел-СГ	2 000	10,69	25.май.06	30.май.06	22.ноя.07	3,9	22,0	100,90	-0,12	5 045 000	100,90	101,05	7,88		7,66	10,59	0,31			
НСММЗ	1 000	12,10	22.май.06	22.май.06	19.май.08	3,7	27,9				100,65	101,10								
РусАлФин-2	5 000	8,00	20.май.06		20.май.07		15,8			15 150 000	100,90	101,10								NR
РусАлФин-3	6 000	7,20	21.мар.06		21.сен.08		32,1	99,97	0,01	1 999	99,95	100,04		7,34	7,20	2,28				NR
Северсталь	3 000	8,10	29.июн.06		28.июн.07		17,1					101,91								A-
ТЧМ-2	1 000	11,00	02.июн.06		02.дек.07		22,3													V+/ruA+/B1
Хайленд Голд	750	12,00	05.апр.06	04.окт.06	02.апр.08	8,2	26,4	100,97	-0,03	559 364	100,60	101,10	10,89		10,36	11,88	0,60			
<b>телекоммуникации</b>																				
ВолгаТел	1 000	13,00	21.фев.06		21.фев.06	0,7				40 112 000	100,25	100,40								V+/ruA+
ВолгаТел-2	3 000	8,20	06.июн.06	02.дек.08	30.ноя.10	34,5	58,8	100,25		390 567 005	100,12	100,50	8,26		8,18	2,40				V+
ВолгаТел-3	2 300	8,50	06.июн.06		30.ноя.10		58,8	100,76		515 425 258	100,85	100,90		8,43	8,44	3,10				V+
Вымпелком	3 000	9,90	16.май.06		16.май.06		3,5													BB/B1
Дальсвязь	1 000	13,00	17.май.06		15.ноя.06		9,6	104,12	-0,28	41 642 084	103,80	104,20		7,61	7,26	12,49	0,75			A-
МГТС-4	1 500	10,00	26.апр.06	26.апр.06	22.апр.09	2,8	39,2	100,75	-0,23	20 754 501	100,60	100,78	6,68		6,52	9,93	0,22			B-
МГТС-5	1 500	8,30	30.май.06	29.май.07	25.май.10	16,1	52,5													V+
Мегафон	1 500	11,50	07.июн.06		07.июн.06		4,2	101,55	0,00	5 077 500	101,35	102,00		6,94	6,79	11,32	0,33			V+
Мегафон-2	1 500	9,28	12.апр.06		11.апр.07		14,5				101,80	102,25								V+
Мегафон-3	3 000	9,25	18.апр.06		15.апр.08		26,8	103,20	0,25	22 575 000	103,00	103,40		7,78	8,96	1,96				V+
С-Тел-2	1 500	7,50	05.апр.06		03.окт.07		20,3				99,50	101,00								B
С-Тел-3	1 500	9,25	02.мар.06	28.фев.08	24.фев.11	25,2	61,6	102,99	-0,16	700 315	102,50	103,15	7,90		8,98	1,83				V+/ruA+
СибирьТел-3	1 530	14,50	14.июл.06		14.июл.06		5,4	103,00	-0,11	9 016 647	103,00	103,28		7,66	7,50	14,08	0,43			B
СибирьТел-4	2 000	12,50	06.июл.06		05.июл.07		17,3	105,65	-0,43	54 692 889	106,15	106,98		8,37	11,83	1,32				B
СибирьТел-5	3 000	9,20	28.апр.06		25.апр.08		27,1	102,75	-0,10	1 028	102,25	102,75		7,97	8,95	1,97				B
СибирьТел-6	2 000	7,85	23.мар.06	23.сен.08	16.сен.10	32,2	56,3	99,70	0,05	12 465 500	99,50	100,00	8,10		7,87	2,25				B
СМАРТС-2	500	15,00	26.июн.06	26.июн.06	26.июн.07	4,8	17,0				100,00	100,50								B-
СМАРТС-3	1 000	14,10	04.апр.06	06.окт.06	29.сен.09	8,2	44,5	101,60	0,10	101 600	100,50	101,44	11,67		10,89	13,88	0,61			B-
Таттелеком	600	11,75	09.фев.06		06.май.07		15,3	104,74	0,44	53 443 385	103,00	104,50		8,15	11,22	1,15				
УрСиб-6	3 000	14,25	18.июл.06		18.июл.06		5,6				103,05	103,30								B+
УрСиб-4	3 000	9,99	04.май.06		01.ноя.07		21,3	103,75	-0,22	36 691 000	103,85	104,30		7,79	9,63					



## Рынок рублевых облигаций

Выпуск	Объем выпуска, млн. руб.	Купонная ставка, %	Дата			Месяцев до		Цена	Изм.	Торговый объем, руб.	Котировки		Доходность, %				DVO1	Рейтинг		Сред. бп
			купона	оферты	погаш.	офрт.	погаш.				покупка	продажа	офрт.	погаш.	HPR	текущ.		S&P/M	Уралсиб	
<b>КОРПОРАТИВНЫЕ ОБЛИГАЦИИ (ПРОДОЛЖЕНИЕ)</b>																				
Кристалл	500	12,00	09.фев.06		08.фев.07		12,4												B-	
Микоян	1 000	13,50	19.мар.06		18.сен.06		7,6			79 898	100,12	103,70				11,83	11,00	13,35	0,57	C+
Нидан-2	1 000	10,80	17.май.06		16.май.07		15,6				102,25	102,70								C
Нутритек	1 200	12,00	14.мар.06	13.июн.06	09.июн.09		4,4	40,8	100,29	-0,03	2 248 605	100,25	100,49	11,62		10,99	11,97	0,32		B
ОГО-3	1 100	15,50	22.апр.06	28.апр.06	22.апр.07		2,9	14,8	101,42	0,20	2 390 488	101,31	101,50	9,24	14,31	8,80	15,28	0,85		C+
ОСТ-2	1 000	13,60	11.май.06	11.май.06	08.май.08		3,3	27,6	100,18	0,03	812 454	100,00	100,35	13,11		12,53	13,58	0,25		C+
Очаково-2	1 500	8,50	16.мар.06		11.сен.08		31,8	99,29	-0,22	5 958 495	99,30	99,50			9,08	8,56	1,83			B-
Парнас	500	12,75	15.мар.06		15.мар.06		1,4	100,45	0,10	9 614 120	100,37	100,50			8,99	8,65	12,69	0,11		C+
ПИТ-1	1 000	12,00	30.мар.06		28.сен.06		8,0				102,00	102,65								C
ПИТ-2	1 500	14,25	27.мар.06	25.сен.06	23.мар.09		7,9	38,2	104,05	0,55	1 041	103,65	104,05	7,81		7,32	13,70	0,62		C
ПраймДон	1 000	12,50	10.фев.06		10.ноя.06		9,4				95,00	100,30								C+
ЭФКО	800	8,00	07.мар.06	14.мар.06	05.сен.06		1,4	7,2												C-
ЭФКО-2	1 500	10,50	28.июл.06	26.янв.07	22.янв.10		12,0	48,4												C-
<b>сервис</b>																				
Детский Мир	1 150	8,50	08.фев.06		29.янв.15		109,5			19 958 016	100,10	101,00								
ДжЭфСи-2	1 200	13,00	06.июн.06	26.дек.06	04.дек.07		10,9	22,4			103,00	103,25								C+
Евросервис	1 500	14,00	21.мар.06	19.дек.06	18.дек.07		10,7	22,8	100,40	0,18	121 246 391	100,25	100,35	14,19		13,27	13,94	0,74		
Евросеть	1 000	16,33	25.апр.06		25.апр.06		2,8		101,29	0,10	8 499 112	101,28	101,36			10,48	10,08	16,12	0,22	
Инком-Лада	700	17,00	23.фев.06	14.дек.06	22.ноя.07		10,5	22,0			105,05	106,48								C
ИстЛайн-2	3 000	11,59	25.май.06	23.ноя.06	22.май.08		9,8	28,0	100,84	-0,01	806 700	100,74	100,94	10,71		10,24	11,49	0,73		B-/ruBBB-
Копейка	1 200	9,75	21.мар.06	19.дек.06	17.июн.08		10,7	28,9												NR
Магнит	2 000	9,34	24.май.06		19.ноя.08		34,1		101,50	-0,20	16 747 500	100,70	110,75			8,91	9,20	2,36		B
Марта-Финанс	700	14,84	25.май.06	25.май.06	22.май.08		3,8	28,0			105,51	106,00								
Марта-Финанс-2	1 000	11,75	07.июн.06	07.июн.07	06.дек.09		16,4	46,8			99,50	100,00								
МИР	1 000	9,89	27.июн.06	27.дек.06	27.дек.07		11,0	23,1	100,16	-0,08	1 101 780	100,12	100,30	9,91		9,60	9,87	0,81		
ММК-Трансфинанс	650	11,50	13.июл.06	16.янв.07	10.июл.08		11,6	29,7	100,93	0,38	4 052 280	100,12	101,12	10,55		10,20	11,39	0,85		
Перекресток	1 500	8,81	11.июл.06	11.июл.06	08.июл.08		5,3	29,6			100,30	100,50								B
Пятерочка	1 500	11,45	17.май.06		12.май.10		52,0	109,32		-2,08	6 023 600	110,00	111,75			8,97	10,47	3,55		BB-/ruAA-
Пятерочка-2	3 000	9,30	20.июн.06		14.дек.10		59,2	103,60	0,20	22 878 711	103,50	103,74			8,56	8,98	3,86			B+
Разгуляй	1 000	14,00	05.июн.06		05.июн.06		4,1	100,00	-1,09	20 000	100,10	101,50			14,32	13,69	14,00	0,30		C-
Росинтер-2	400	10,00	05.апр.06		02.июл.08		29,4	99,00	-1,00	212 850		99,50			10,89	10,10	1,94			C
Росинтер-3	1 000	11,00	03.мар.06	01.сен.06	27.авг.10		7,1	55,6												C
ЮТэйр	1 000	10,65	24.май.06		22.ноя.06		9,8	100,40	0,13	1 003 993	100,00	100,40			10,33	9,91	10,61	0,72		
<b>строительство</b>																				
Адамант	500	14,10	08.июн.06	08.июн.06	05.июн.08		4,2	28,5	102,06	-0,56	85 730	102,10	102,90	8,05	12,17	7,85	13,82	1,91		B-
ГлМосСтрой	2 000	13,00	24.фев.06	27.май.06	27.май.07		3,8	16,0	100,77	0,03	3 198 226	100,75	100,85	10,87		10,23	12,90	0,29		
ЛенСпецСМУ	1 000	15,50	27.апр.06	27.апр.06	22.апр.10		2,8	51,4	100,56	0,09	718 968	100,52	100,75	13,13		12,51	15,41	0,22		
ЛСР	1 000	14,00	23.мар.06	23.мар.06	20.мар.08		1,7	25,9	100,30	-0,19	33 913 436	100,30	100,50	11,77		11,21	13,96	0,13		C+
Миракс Групп	1 000	12,50	21.фев.06	22.авг.06	19.авг.08		6,7	31,0	101,20	0,02	2 024	101,20	101,70	10,45	11,12	9,68	12,35	2,07		B-
ПИК-5	1 120	13,00	21.фев.06	23.май.06	20.май.08		3,7	28,0	100,29	-0,10	141 411	100,30	100,49	12,54		11,71	12,96	0,27		C
Стройтрансгаз	3 000	9,60	28.июн.06		25.июн.08		29,2	101,97	-0,24	23 683 534	101,71	102,22			8,85	9,41	2,06			901
СУ-155	1 500	14,00	30.мар.06	30.мар.06	30.мар.07		1,9	14,1	100,10	0,00	318 318	100,10	100,35	13,92		13,17	13,99	0,14		C+
<b>энергетика</b>																				
Башкирэн-2	500	9,50	23.фев.06		22.фев.07		12,9				101,60									B
Ленэнерго	3 000	10,25	20.апр.06		19.апр.07		14,7	101,60	-0,08	640 080	101,60	101,95			9,00	10,09	1,09			B-
СвердлЭн	500	10,50	02.мар.06		01.мар.07		13,1	101,70	0,40	25 425 000	101,10				8,99	10,32	0,98			C
Татэнерго	1 500	9,65	16.мар.06		13.мар.08		25,7	103,35	0,05	144 765 000	103,40	103,70			8,05	9,34	1,88			200
Якутскэнерго	400	14,00	02.мар.06		31.авг.06		7,0													C+
<b>химия</b>																				
Куйбышевазот	600	8,90	16.мар.06	16.мар.06	15.июн.06		1,4	4,5	100,00	-0,07	7 107 700	100,00	100,20	9,15		8,80	8,90	0,11		B-
НИКОСХИМ	1 000	14,00	15.июн.06		14.дек.06		10,5	101,65	0,07	16 971 950	101,60	101,75			12,24	11,69	13,77	0,77	ruBB	C
НКНХ-3	2 000	8,00	02.мар.06		01.сен.07		19,2				100,75									B
НКНХ-4	1 500	9,99	03.апр.06	30.мар.09	26.мар.12		38,4	74,8	106,18	-0,07	1 189 263	106,10	106,60	7,89		9,41	2,76			B
Салават-2	3 000	10,00	16.май.06		10.ноя.09		45,9	105,98	0,10	44 511 400	105,93	106,00			8,29	9,44	3,19			B+
<b>машиностроение</b>																				
ВКМ-Финанс	1 000	10,25	07.июн.06	27.дек.06	04.июн.08		11,0	28,5			100,50	101,24								
ГТ-ТЭЦ-2	1 500	12,50	22.июн.06		22.июн.06		4,7	101,02	0,02	207 087	101,00	101,29			9,91	9,63	12,37	0,36		C
ГТ-ТЭЦ-3	1 500	12,04	21.апр.06	20.окт.06	18.апр.08		8,7	26,9	101,20	0,05	5 060	101,00	101,20	10,46		9,91	11,90	0,65		C
ИРКУТ-3	3 250	8,74	23.мар.06		16.сен.10		56,3	101,03	0,00	22 424 260	100,92	101,10			8,64	8,65	3,64			B
МИГ	1 000	10,50	07.июн.06	06.июн.07	03.июн.09		16,3	40,6			99,61	100,00								
ОМЗ-4	900	14,25	02.мар.06	31.авг.06	26.фев.09		7,0	37,4	103,30	-0,07	282 009	103,30	105,00	8,42		7,82	13,79	0,55		CCC+/ruBB
ПМЗ	1 200	9,70	25.апр.06	25.июл.06	21.июл.09		5,8	42,2	100,26	0,01	441 129	100,27	100,50	9,45		9,11	9,67	0,43		B-
Промтрактор	1 500	10,70	06.июл.06	13.июл.06	03.июл.08		5,4	29,4			100,05	100,15								
СалютЭн	3 000	10,15	27.июн.06	26.дек.06	25.дек.07		10,9	23,1	100,24	0,14	681 632	100,20	10							



### Рынок рублевых облигаций

Выпуск	Объем выпуска, млн. руб.	Купонная ставка, %	Дата			Месяцев до		Цена	Изм.	Торговый объем, руб.	Котировки		Доходность, %				DVO1	Рейтинг		Сред. бп
			купона	оферты	погаш.	офрт.	погаш.				покупка	продажа	офрт.	погаш.	HPR	текущ.		S&P/M	Уралсиб	
<b>КОРПОРАТИВНЫЕ ОБЛИГАЦИИ (ПРОДОЛЖЕНИЕ)</b>																				
ГОТЭК	550	12,50	06.июн.06		06.июн.06		4,2	101,00	0,00	8 706 200	100,50			9,59	9,31	12,38	0,32		C-	578
ГОТЭК-2	1 500	9,90	22.июн.06	23.июн.06	18.июн.09	4,7	41,1	101,03	-1,18	1 102 210	101,00	101,35		12,01	11,63	14,06	0,40		C-	184
ЛОМО-2	700	14,20	11.июл.06		11.июл.06		5,3	101,03	-1,18	11 904 004	102,35	102,59		8,14	8,97	2,07		D+	748	
ОМК	3 000	9,20	08.июн.06		12.июн.08		28,7	102,55	-0,03	41 895	99,75	100,10	12,69	12,41	11,93	11,73	0,51		C+	753
Росконтракт	700	11,70	07.мар.06	05.сен.06	04.сен.07	7,2	19,3	99,75	-0,13	995 682	103,71	103,75		12,59	11,45	18,13	0,56		C-	740
РусТекстиль	500	18,80	14.мар.06		12.сен.06		7,4	103,72	0,59	273 688	100,00	100,32	11,67	14,65	11,10	14,26	1,79		C-	846
РусТекстиль-2	1 000	14,30	09.мар.06	09.мар.06	05.мар.09	1,2	37,6	100,25	0,20	39 374 915	99,00	99,49	13,03			12,15	1,43		C-	723
РусТекстиль-3	1 200	12,00	25.апр.06	01.ноя.07	20.окт.09	21,3	45,2	98,78	-0,71	2 077 000	103,76	103,90	5,53	9,79	5,26	11,17	1,86		C-	373
СалаватСтекло	750	11,60	28.мар.06	26.сен.06	25.мар.08	7,9	26,1	103,85	-0,27											
СалаватСтекло-2	1 200	9,28	03.май.06	31.окт.07	28.окт.09	21,2	45,5			9 089 100	100,60	101,00	10,35		10,00	13,42	0,29			678
СвобСокол	600	13,55	25.май.06	25.май.06	22.ноя.07	3,8	22,0	100,99	-0,04		100,60	101,00								
СЗЛК	300	13,90	13.июл.06		13.июл.06		5,4				100,00	100,45								C
ТМК	2 000	10,30	20.апр.06		20.окт.06		8,7				101,62	101,73								B-
ТМК-2	3 000	11,09	28.мар.06	27.мар.07	24.мар.09	14,0	38,2	102,48	-0,06	8 967 064	102,50	102,70	8,06			10,82	1,06		B-	249
ЧТПЗ	3 000	9,50	21.июн.06	18.июн.08	16.июн.10	28,9	53,2	102,59	0,56	32 213 530	102,20	102,75	8,44			9,26	2,07			212
ЯТХ	1 000	12,00	25.апр.06	24.окт.06	21.окт.08	8,8	33,1	100,14	0,01	7 209 460	100,10	100,30	12,08		11,42	11,98	0,64		C+	662
<b>финансы</b>																				
Абсолют	500	11,50	21.апр.06		21.апр.06		2,6				100,38	100,79								
АкБарс	500	8,80	05.апр.06		05.апр.06		2,1				100,35	101,48								
БИН	1 000	14,00	13.апр.06		13.апр.06		2,4												B-/ruBBB-	
Газбанк	750	11,00	23.май.06	21.ноя.06	25.ноя.08	9,8	34,3	100,23	0,01	10 022 500	100,05	100,35	10,93		10,47	10,97	0,72			534
Зенит	1 000	8,50	24.мар.06	24.мар.06	24.мар.07	1,7	13,9	100,30	0,10	9 377 555	100,15	100,35	6,31		6,15	8,47	0,14			405
Импэксбанк	1 000	10,23	21.апр.06	21.апр.06	20.апр.08	2,6	27,0				100,40	100,60							B-/B1	
КИТ Финанс	2 000	10,50	17.июн.06	22.дек.06	18.дек.08	10,8	35,0												CCC-	
МастерБанк-2	1 000	12,75	26.май.06	26.май.06	23.май.08	3,8	28,1	100,00	0,00	1 801 000	100,30	100,67	13,00		12,45	12,75	0,28			941
МИА-2	1 000	9,50	07.фев.06	06.фев.07	09.авг.08	12,3	30,7													
МКБ	500	11,50	26.апр.06	26.апр.06	25.апр.07	2,8	14,9				100,35	100,75							B1	
ММБ-1	1 000	8,30	14.фев.06		13.фев.07		12,6												BB	
МОИА	1 500	9,00	21.июн.06	21.июн.06	21.дек.10	4,7	59,5													
Петроком	1 000	15,00	16.мар.06		16.мар.06		1,4													B/ruA/Ba3
Росбанк	3 000	9,25	13.фев.06	14.фев.07	15.фев.09	12,6	37,0				101,65	101,85							B-/ruBBB-/Ba3	
РСХБанк	3 000	7,50	08.мар.06	06.дек.06	04.июн.08	10,3	28,5												Ba2	
РТК Лиз-4	2 250	9,69	11.апр.06	11.апр.06	08.апр.08	2,3	26,6				100,12	100,40								B-
РусСтанд-2	1 000	14,00	14.июн.06		14.июн.06		4,4				101,70	102,25								B+/ruA+/Ba2
РусСтанд-3	2 000	8,40	22.фев.06	01.сен.06	22.авг.07	7,1	18,9				100,00	100,75								B+/ruA+/Ba2
РусСтанд-4	3 000	8,99	02.мар.06	02.мар.06	03.мар.08	1,0	25,4	100,00	0,00	1 000	100,00	100,15	9,01		8,66	8,99	0,08			722
РусСтанд-5	5 000	7,60	16.мар.06	15.мар.07	09.сен.10	13,6	56,0				99,75	100,25								B+/ruA+/Ba2
ХКФ-2	3 000	8,50	16.май.06	16.май.06	11.май.10	3,5	52,0					100,25								B-/Ba3



## Рынок рублевых облигаций (продолжение)

Выпуск	Объем выпуска, млн. руб.	Купонная ставка, %	Дата			Месяцев до		Цена	Изм.	Торговый объем, руб.	Котировки		Доходность, %				DVO1	Рейтинг	Сред. бл	
			купона	оферты	погаш.	оферты	погаш.				покупка	продажа	оферты	погаш.	HPR	текущая				
<b>МУНИЦИПАЛЬНЫЕ ОБЛИГАЦИИ</b>																				
Башкортостан-4	500	8,02	16.мар.06		13.сен.07		19,6	101,30	-0,10	31 115 614					7,27		7,92	1,46	BB-/Ba1	155
Волг обл	600	13,00	15.июн.06		11.июн.09		40,9				108,25	109,45								
Волг обл-2	700	6,48	22.июн.06		17.июн.10		53,2				109,00	110,20								
Воронеж обл-2	500	13,00	16.июн.06		18.июн.09		41,1	115,98	1,10	3 138 316	114,35			7,15		11,21	3,13			89
Иркут обл	800	10,50	20.июл.06		22.июл.07		17,9	102,85	-0,03	13 535 267	102,85	103,15		7,36		10,21	0,90		B+	195
Иркут обл-2	1 050	10,00	07.мар.06		07.сен.06		7,3				101,75	102,00							V+	
Ирк обл31-1	1 500	10,00	23.мар.06		17.дек.09		47,2					104,80							V+	
Ирк обл31-2	900	8,50	26.апр.06		23.окт.08		33,2				101,10	101,70							V+	
Коми-5	500	14,00	24.мар.06		24.дек.07		23,0				110,95	111,85							-/Ba3	
Коми-6	700	14,00	14.апр.06		14.окт.10		57,2	119,00	-0,06	163 030		120,00		7,68		11,76	4,14		-/Ba3	134
Коми-7	1 000	12,00	23.май.06		22.ноя.13		95,0	110,80	0,72	989 446	108,10	111,40		7,63		10,83	5,58		-/Ba3	114
Коми-8	1 000	9,00	06.мар.06		03.дек.15		119,7				97,01	100,95							-/Ba3	
Костром обл-4	800	13,00	14.мар.06		11.мар.08		25,6				107,55	108,50								
Красноярск-4	630	12,50	26.апр.06		27.окт.06		8,9				103,83	104,10								
Крас край-3	3 000	7,00	05.апр.06		01.окт.08		32,4	99,50	0,15	27 672 926	99,35	99,75		7,16		7,04	1,90			88
Краснод край	605	10,50	16.май.06		15.май.07		15,6				103,45	103,80							V+/ruA+	
Лен обл-2	800	14,01	14.июн.06		08.дек.10		59,0			501 600	125,15	127,00							V+/ruA+	
Лен обл-3	1 300	13,50	16.июн.06		05.дек.14		107,6				125,00	131,50							V+/ruA+	
Москва-32	4 000	10,00	25.фев.06		25.май.06		3,8	101,90	0,35	5 095	101,60	101,70		3,85	3,72	9,81	0,30		BBB-/Baa3	29
Москва-35	4 000	10,00	18.мар.06		18.июн.06		4,6	102,19	0,32	5 110	101,86	101,98		4,15	4,03	9,79	0,37		BBB-/Baa3	10
Москва-37	4 000	10,00	23.мар.06		23.сен.06		7,8	103,13	-0,02	25 576 240	103,15	103,20		5,10	4,91	9,70	0,62		BBB-/Baa3	-18
Москва-27	4 000	15,00	20.мар.06		20.дек.06		10,7	108,60	0,15	393 132	108,60	109,10		5,06	4,76	13,81	0,87		BBB-/Baa3	-51
Москва-31	5 000	10,00	20.фев.06		20.май.07		15,8				104,50	105,67							BBB-/Baa3	
Москва-42	3 000	10,00	13.фев.06		13.авг.07		18,6				105,80								BBB-/Baa3	
Москва-40	5 000	10,00	26.апр.06		26.окт.07		21,1	105,80	-0,40	1 058	105,80			6,59		9,45	1,60		BBB-/Baa3	79
Москва-43	5 000	10,00	17.фев.06		17.май.08		27,9	108,75	0,00	3 015 638	108,70	108,85		6,02		9,20	2,14		BBB-/Baa3	-18
Москва-29	5 000	10,00	05.июн.06		05.июн.08		28,5			10 870 000	108,40	108,75							BBB-/Baa3	
Москва-36	3 900	10,00	16.июн.06		16.дек.08		35,0				110,50	111,10							BBB-/Baa3	
Москва-47	5 000	10,00	28.апр.06		28.апр.09		39,4				110,20	110,85							BBB-/Baa3	
Москва-41	5 000	10,00	30.июл.06		30.июл.10		54,7				111,30	111,70							BBB-/Baa3	
Москва-38	5 000	10,00	26.июн.06		26.дек.10		59,6	114,52	-0,02	11 510 082	114,05	115,60		6,60		8,73	4,36		BBB-/Baa3	22
Москва-39	4 800	10,00	21.июл.06		21.июл.14		103,1	112,32	0,27	1 085 430 695	112,39	112,40		6,70		8,90	6,53		BBB-/Baa3	15
Моск обл-3	4 000	11,00	19.фев.06		19.авг.07		18,8				105,85								ЗВ-/ruAA-/Ba3	
Моск обл-4	9 600	11,00	25.апр.06		21.апр.09		39,2	112,86	0,26	159 935 442	112,73	112,90		6,70		9,75	2,95		ЗВ-/ruAA-/Ba3	44
Моск обл-5	12 000	10,00	04.апр.06		30.мар.10		50,6	109,94	-0,04	471 388 000	109,76	109,95		6,69		9,10	3,01		ЗВ-/ruAA-/Ba3	44
Нижегор обл-1	1 000	11,80	03.май.06		01.ноя.06		9,1													
Нижегор обл-2	2 500	10,43	03.май.06		02.ноя.08		33,5				105,28	105,48								
Новосибирск-2	1 500	12,00	07.мар.06		07.дек.06		10,3				104,08	104,50								
Новосибирск-3	1 000	13,00	12.июл.06		14.июл.09		42,0	114,40	-0,14	46 374 000	114,40	114,55		7,76		11,36	3,12			149
Новосиб обл	1 500	13,50	28.апр.06		27.июл.06		5,9	103,01	-0,02	1 634 765	103,00	103,20		7,29	7,04	13,11	0,46			245
Новосиб обл-2	2 000	13,30	02.мар.06		29.ноя.07		22,2	110,20	0,28	1 524 670	109,80	110,20		7,48		12,07	1,70			163
Самар обл-1	1 185	12,00	04.апр.06		04.июл.06		5,1												ЗВ-/ruAA-/Ba2	
Самар обл-2	1 500	6,82	16.мар.06		09.сен.10		56,0					100,45							ЗВ-/ruAA-/Ba2	
Твер Обл-2	600	16,90	23.фев.06		23.ноя.06		9,8				107,10	107,45								
Твер Обл-3	800	7,95	02.мар.06		30.ноя.08		34,4				101,01	101,15								
Томск	300	13,00	23.фев.06		22.ноя.07		22,0													
Томск обл-1	500	11,00	27.июл.06		27.июл.06		5,9				101,41								ruA	
Томск обл-2	600	11,00	13.апр.06		13.окт.07		20,6				104,71	105,00							ruA	
Удмуртия	1 000	8,20	27.июн.06		27.дек.08		35,3	101,30	0,00	739 490	101,30	101,69		7,83		8,09	2,49			137
Уфа-3	400	10,03	18.июл.06		18.июл.06		5,6			5 073 000	101,35	101,50							V/ruA-	
Уфа-4	500	10,03	06.июн.06		03.июн.08		28,4				104,70								V/ruA-	
Хаб край-5	700	11,00	05.апр.06		05.окт.06		8,2				102,02	102,30								
ХМАО-2	3 000	12,00	28.май.06		27.май.08		28,2				102,55	113,00							BB/ruAA	
Чувашия-2	500	9,00	12.апр.06		13.апр.07		14,5					103,00								
Чувашия-4	750	12,33	28.мар.06		27.мар.09		38,3				113,70	113,95							ruA	
Якутия-3	800	12,00	21.мар.06		17.июн.08		28,9				109,00	111,35							ruA	
Якутия-4	1 000	13,00	16.мар.06		16.мар.06		1,4				100,55	101,03							ruA	
Якутия-5	2 000	9,00	20.апр.06		21.апр.07		14,8	101,35	-0,75	131 755	101,30	101,85		7,63		8,88	1,10		ruA	206
Якутия-25006	2 000	10,00	16.фев.06		13.май.10		52,1	108,02	-0,28	20 844 900	107,70	108,30		7,69		9,26	3,15		ruA	134
ЯНАО	1 800	11,00	05.фев.06		03.авг.08		30,5	108,16	0,06	14 305 056	108,12	109,13		6,74		10,17	2,31		BB-/ruAA-/B1	24
Яросл обл-2	1 000	13,28	04.апр.06		03.июл.07		17,2				107,75	108,10								
Яросл обл-3	1 000	12,00	18.май.06		17.ноя.06		9,6				103,45	103,79								
Яросл обл-4	1 000	11,00	24.май.06		26.май.09		40,3				109,00	109,10								
<b>ГОСУДАРСТВЕННЫЕ ОБЛИГАЦИИ</b>																				
ОФЗ 27022	21 296	8,00	15.фев.06		15.фев.06		0,5	100,25	-0,03	5 013		100,25		1,47	1,46	7,98	0,04			
ОФЗ 27024	15 001	7,00	19.апр.06		19.апр.06		2,6	100												

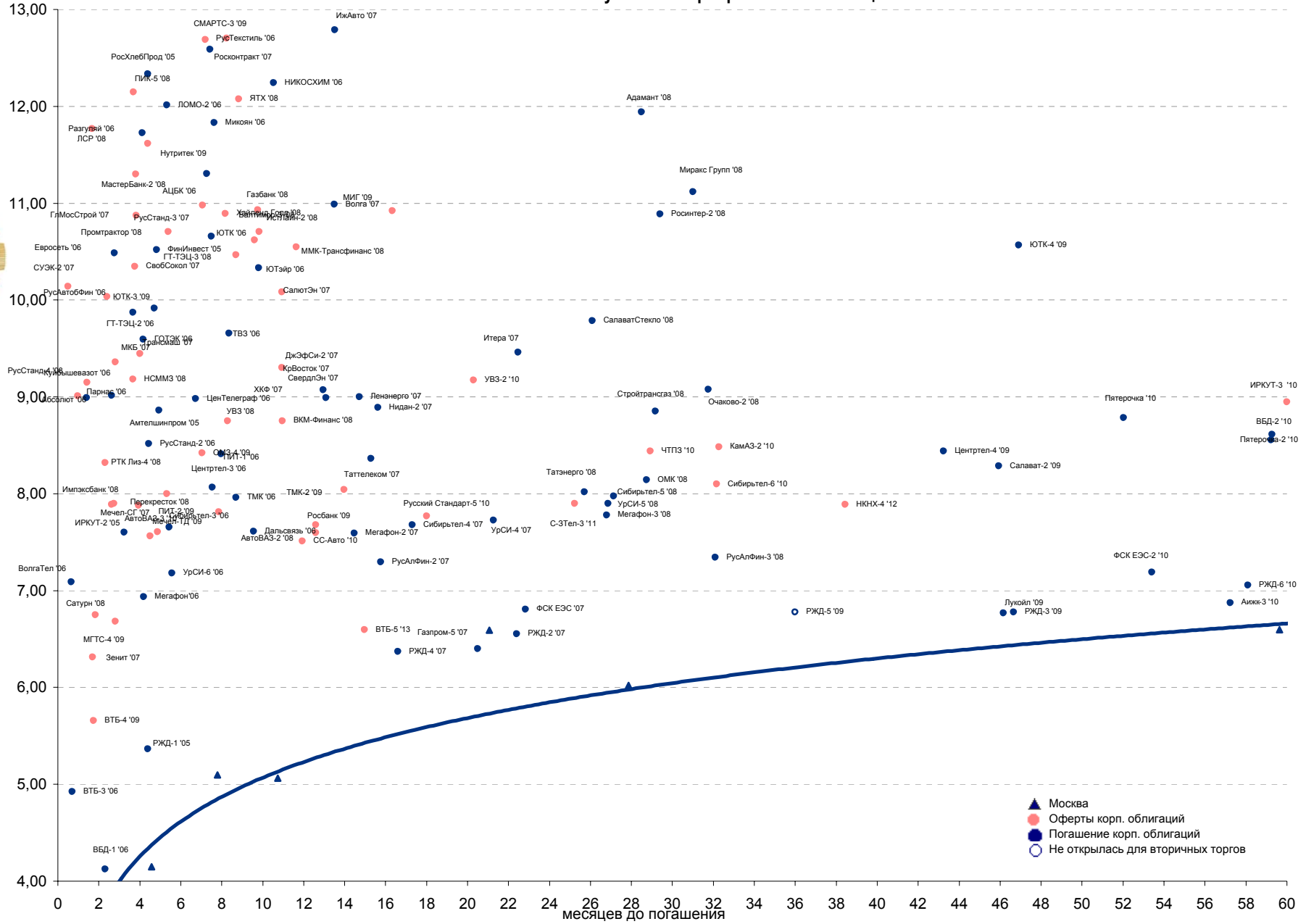


## Рынок еврооблигаций

Выпуск	Объем, тыс. ед.	Купон	Дата погашения	Дата след. Купона	Цена закрытия	Изменение, %	Доходность, %		Спрэд к индикатору, б.п.	Мод. дюрация
							погашения	текущая		
<b>СУВЕРЕННЫЕ ОБЛИГАЦИИ</b>										
Russia '07	\$ 2 400 000	10,00	26 июн 07	26 июн 06	106,46	0,02	5,11	9,39	49,7	1,29
Russia '10	\$ 2 767 442	8,25	31 мар 10	31 мар 06	106,35	-0,05	6,48	7,76	193,4	3,41
Russia '18	\$ 3 466 671	11,00	24 июл 18	24 июл 06	146,56	-0,26	5,72	7,51	104,2	7,78
Russia '28	\$ 2 500 000	12,75	24 июн 28	24 июн 06	181,16	-0,12	5,91	7,04	120,0	10,54
Russia '30	\$ 18 400 000	5,00	31 мар 30	31 мар 06	111,67	-0,13	5,69	4,48	112,3	7,71
MinFin V	\$ 2 837 000	3,00	14 май 08	14 май 06	95,16	-0,04	5,31	3,15	70,2	2,07
MinFin VI	\$ 1 750 000	3,00	14 май 06	14 май 06	99,41	0,00	5,09	3,02	42,3	0,27
MinFin VII	\$ 1 750 000	3,00	14 май 11	14 май 06	90,06	0,03	5,20	3,33	63,7	4,58
MinFin VIII	\$ 1 322 000	3,00	14 ноя 07	14 май 06	97,37	0,00	4,57	3,08	-4,7	1,69
Aries '07	eur 2 000 000	5,53	25 окт 07	25 апр 06	104,94	0,02	2,97	5,27		0,22
Aries '09	eur 1 000 000	7,75	25 окт 09	25 окт 06	113,84	0,02	3,69	6,81	-85,8	3,21
Aries '14	\$ 2 435 500	9,60	25 окт 14	25 апр 06	127,75	-0,26	5,54	7,51	97,8	6,13
<b>МУНИЦИПАЛЬНЫЕ ОБЛИГАЦИИ</b>										
Москва '06	eur 400 000	10,95	28 апр 06	28 апр 06	101,73	-0,07	2,76	10,76	-233,2 / -190,9	0,22
Москва '11	eur 374 000	6,45	12 окт 11	12 окт 06	111,50	-0,07	5,68	5,78	47,4 / 111,1	5,12
<b>КОРПОРАТИВНЫЕ ОБЛИГАЦИИ</b>										
АЛРОСА '08	\$ 500 000	8,13	06 май 08	06 май 06	105,20	-0,07	5,62	7,72	4,9 / 104,2	2,01
АЛРОСА '14	\$ 500 000	8,88	17 ноя 14	17 май 06	114,26	-0,05	6,70	7,77	69,1 / 220,1	6,15
Alfa-Bank '06	\$ 190 000	8,00	13 апр 06	13 апр 06	100,49	-0,01	5,17	7,96	50,3 / 69,4	0,18
Alfa-Bank '07	\$ 150 000	7,75	09 фев 07	09 фев 06	101,22	0,02	6,47	7,66	136,5 / 186,2	0,92
Банк Москвы '09	\$ 250 000	8,00	28 сен 09	28 мар 06	105,58	-0,09	6,26	7,58	0,4 / 171,5	3,06
Банк Москвы '10	\$ 300 000	7,38	26 ноя 10	26 май 06	104,57	-0,09	6,25	7,05	-12,6 / 170,0	3,97
ВБД '08	\$ 150 000	8,50	21 май 08	21 май 06	101,86	-0,07	7,59	8,35	201,2 / 301,2	2,02
ВТБ '08	\$ 550 000	6,88	11 дек 08	11 июн 06	103,29	-0,07	5,60	6,66	-31,2 / 104,0	2,54
ВТБ '11	\$ 450 000	7,50	12 окт 11	12 апр 06	108,13	-0,06	5,80	6,94	-57,7 / 123,5	4,00
ВТБ '15	\$ 750 000	6,32	04 фев 15	04 авг 06	101,80	-0,05	6,77	6,20	30,3 / 220,4	3,49
ВТБ '35	\$ 1 000 000	6,25	30 июн 35	30 июн 06	102,71	-0,14	6,05	6,09	13,9 / 133,8	13,50
Вымпелком '09	\$ 450 000	10,00	16 июн 09	16 июн 06	108,77	-0,11	7,02	9,19	91,9 / 246,8	2,82
Вымпелком '10	\$ 300 000	8,00	11 фев 10	11 фев 06	102,70	0,02	7,21	7,79	82,7 / 266,1	3,27
Вымпелком '11	\$ 300 000	8,38	22 окт 11	22 апр 06	104,62	-0,02	7,36	8,00	106,1 / 280,1	4,41
Газпром '07	\$ 500 000	9,13	25 апр 07	25 апр 06	104,41	-0,04	5,33	8,74	21,7 / 71,4	1,12
Газпром '09	\$ 700 000	10,50	21 окт 09	21 апр 06	115,40	-0,20	5,82	9,10	-66,2 / 127,3	3,04
Газпром '10	eur 1 000 000	7,80	27 сен 10	27 сен 06	114,14	-0,11	4,36	6,83	-212,2 / -18,8	3,85
Газпром '13	\$ 1 750 000	9,625	01 мар 13	01 мар 06	119,85	-0,19	6,12	8,03	-35,6 / 155,5	5,12
Gazstream '13	\$ 646 500	5,625	22 июл 13	22 июл 06	99,33	0,01	5,74	5,66	-29,4 / 117,0	6,00
Газпром '15	eur 1 000 000	5,875	01 июн 15	01 июн 06	107,01	-0,32	4,92	5,49	-96,0 / 35,3	6,90
Газпром '20	\$ 1 250 000	7,201	01 фев 20	01 авг 06	106,48	-0,17	6,49	6,76	/ 192,7	4,35
Газпром '34	\$ 1 200 000	8,625	28 апр 34	28 апр 06	126,21	-0,42	6,47	6,83	55,4 / 190,4	11,96
Газпромбанк '08	\$ 1 050 000	7,25	30 окт 08	30 апр 06	103,21	-0,07	5,95	7,02	11,8 / 138,5	2,41
Газпромбанк '15	\$ 1 000 000	6,50	23 сен 15	23 мар 06	97,74	-0,43	6,82	6,65	94,7 / 225,9	6,87
Евраз '06	\$ 175 000	8,88	25 сен 06	25 мар 06	101,76	-0,01	5,98	8,72	89,4 / 150,8	0,60
Евраз '09	\$ 300 000	10,88	03 авг 09	03 авг 06	111,34	-0,02	7,15	9,77	98,6 / 260,1	2,92
Зенит '06	\$ 125 000	9,25	12 июн 06	12 июн 06	101,04	-0,06	6,11	9,15	99,8 / 149,5	0,34
МБРР '08	\$ 150 000	8,63	03 мар 08	03 мар 06	101,75	0,01	7,69	8,48	224,7 / 310,4	1,81
МДМ-Банк '06	\$ 200 000	9,38	23 сен 06	23 сен 06	102,05	-0,02	5,79	9,19	112,7 / 118,1	0,61
Мегафон '09	\$ 375 000	8,00	10 дек 09	10 июн 06	102,54	0,01	7,23	7,80	86,5 / 269,4	3,23
ММК '08	\$ 300 000	8,00	21 окт 08	21 апр 06	102,81	-0,02	6,84	7,78	104,2 / 227,2	2,36
МТС '08	\$ 400 000	9,75	30 янв 08	30 июл 06	106,21	-0,07	6,36	9,18	125,3 / 181,9	1,79
МТС '10	\$ 400 000	8,38	14 окт 10	14 апр 06	105,16	-0,04	7,06	7,96	35,4 / 249,5	3,76
МТС '12	\$ 400 000	8,00	28 янв 12	28 июл 06	103,30	-0,05	7,31	7,74	105,4 / 274,2	4,70
НИКойл '07	\$ 150 000	9,00	19 мар 07	19 мар 06	102,20	0,01	6,91	8,81	180,2 / 229,8	1,02
НОМОС '07	\$ 125 000	9,13	13 фев 07	13 фев 06	102,13	0,03	6,92	8,93	180,9 / 230,5	0,92
Норникель '09	\$ 500 000	7,13	30 сен 09	30 мар 06	102,79	-0,08	6,25	6,93	-2,8 / 171,1	3,11
Петрокоммерц '07	\$ 120 000	9,00	09 фев 07	10 фев 06	101,87	-0,04	7,04	8,84	193,6 / 243,3	0,91
Промсвбанк '06	\$ 200 000	10,25	27 окт 06	27 апр 06	101,97	-0,07	7,37	10,05	227,6 / 271,7	0,67
Промстройбанк '08	\$ 300 000	6,88	29 июл 08	29 июл 06	101,91	-0,06	6,03	6,75	30,2 / 149,0	2,25
Промстройбанк '15	\$ 400 000	6,20	29 сен 15	29 мар 06	99,66	-0,09	6,29	6,22	-10,7 / 167,4	3,90
РБР '08	\$ 170 000	6,50	11 авг 08	11 фев 06	101,48	-0,07	5,86	6,41	14,7 / 131,6	2,22
Росбанк '09	\$ 300 000	9,75	24 сен 09	24 мар 06	105,00	0,04	8,15	9,29	166,8 / 355,6	2,11
Роснефть '06	\$ 150 000	12,75	20 ноя 06	20 май 06	105,51	-0,07	5,47	12,08	37,8 / 80,1	0,74
РусСтандарт '07	\$ 300 000	8,75	14 апр 07	14 апр 06	102,16	0,04	6,81	8,57	160,9 / 224,5	1,09
РусСтандарт '08	\$ 300 000	8,13	21 апр 08	21 апр 06	101,41	-0,05	7,41	8,01	187,7 / 282,9	1,95
Сбербанк '06	\$ 1 000 000	6,38	24 окт 06	26 апр 06	100,97	-0,04	5,05	6,32	/	1,09
Сбербанк '15	\$ 1 000 000	6,23	11 фев 15	11 фев 06	101,27	-0,12	5,87	6,15	-60,7 / 130,7	3,41
Северсталь '09	\$ 325 000	8,63	24 фев 09	24 фев 06	103,93	-0,05	7,16	8,30	123,5 / 260,7	2,56
Северсталь '14	\$ 375 000	9,25	19 апр 14	19 апр 06	109,07	0,04	7,73	8,48	164,4 / 317,0	5,67
Сибнефть '07	\$ 400 000	11,50	13 фев 07	13 фев 06	105,93	-0,01	5,43	10,86	31,7 / 81,3	0,92
Сибнефть '09	\$ 500 000	10,75	15 янв 09	15 июл 06	113,12	-0,07	5,82	9,50	71,6 / 121,2	2,53
SINEK '15	\$ 250 000	7,70	03 авг 15	03 авг 06	101,10	0,24	7,34	7,62	142,0 / 277,4	6,66
Система '08	\$ 350 000	10,25	14 апр 08	14 апр 06	106,97	-0,03	6,76	9,58	165,0 / 221,6	1,90
Система '11	\$ 350 000	8,88	28 янв 11	28 июл 06	106,01	-0,05	7,05	8,37	67,2 / 249,1	4,00
TNK '07	\$ 700 000	11,00	06 ноя 07	06 май 06	108,59	-0,06	5,75	10,13	64,0 / 113,6	1,56
Уралсиб '06	\$ 140 000	8,88	06 июл 06	06 июл 06	101,11	0,01	6,07	8,78	98,1 / 140,4	0,40
ХКФ '08	\$ 150 000	9,13	04 фев 08	04 авг 06	101,73	-0,04	8,17	8,97	273,2 / 357,8	1,79

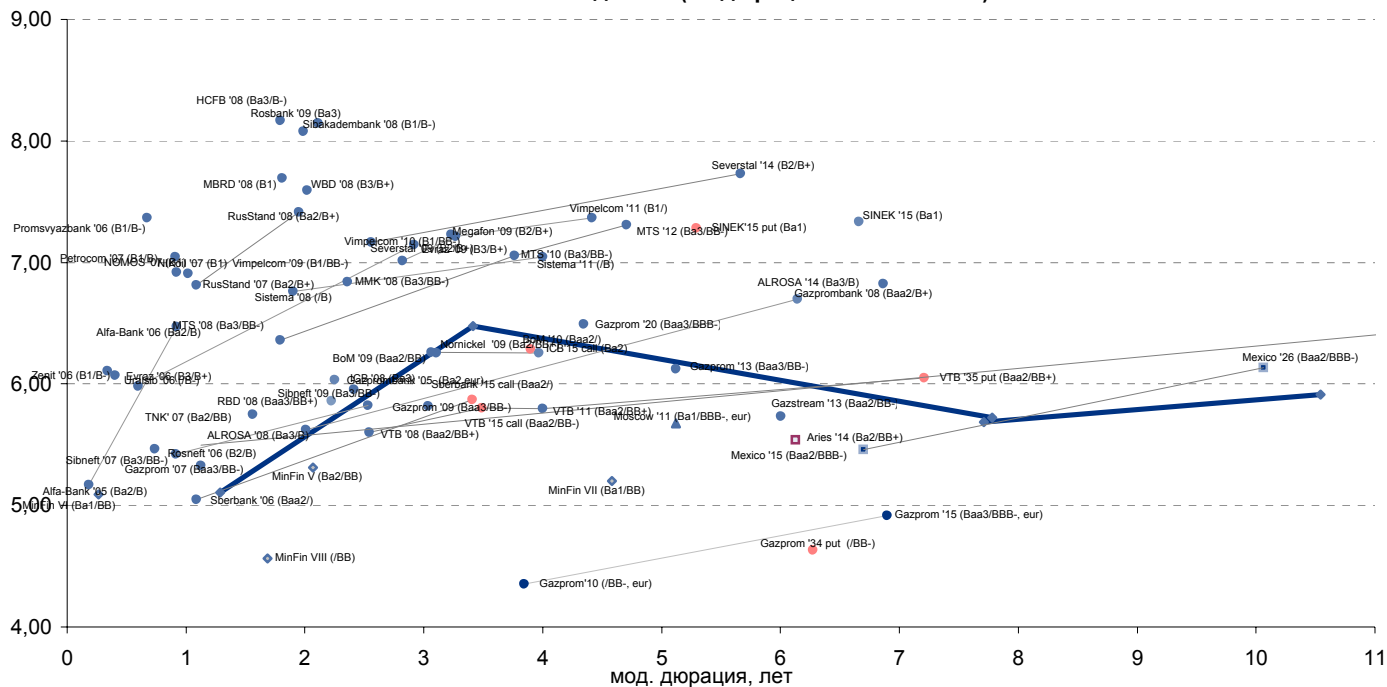


**Рублевые корпоративные облигации**

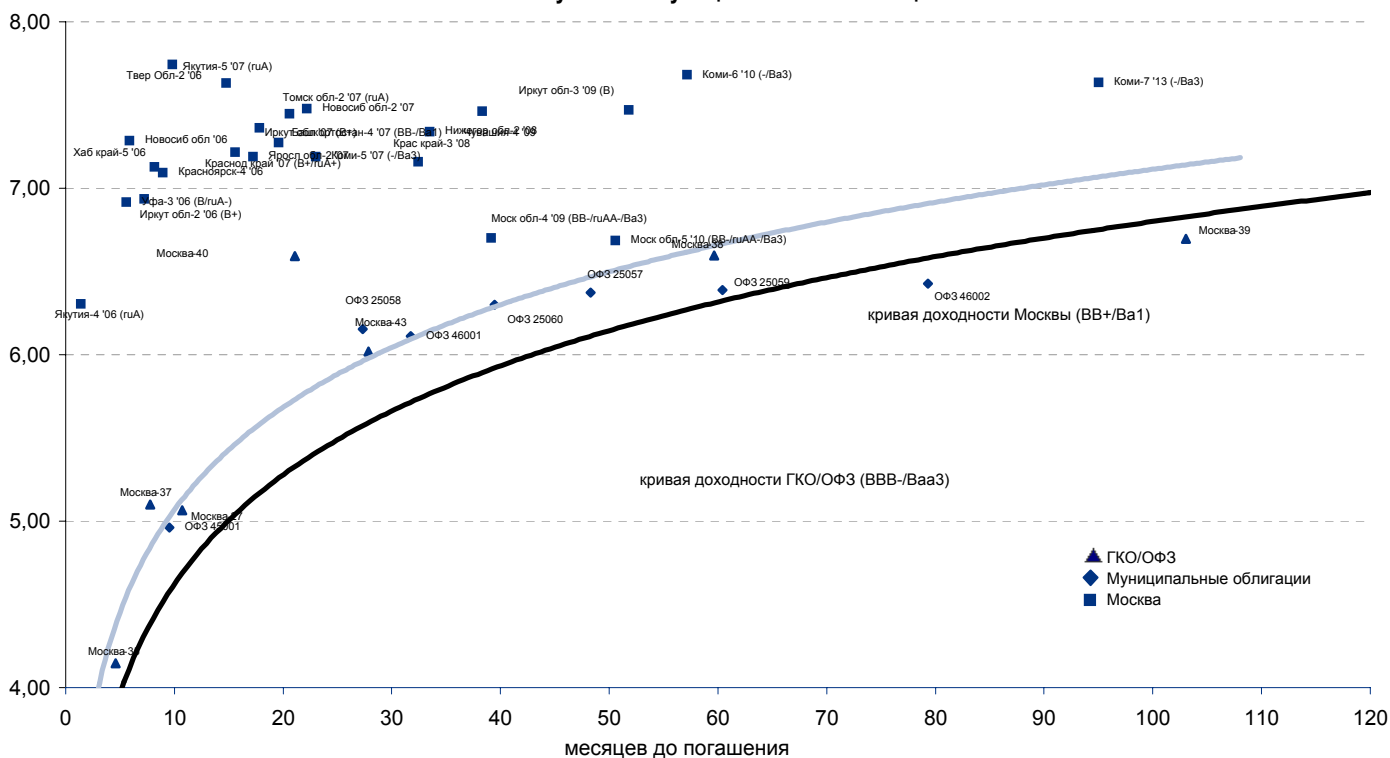




Рынок внешних долгов (по дюрации обязательств)



Рублевые муниципальные облигации



Планируемые размещения

Дата	Выпуск	Организаторы	Объем размещ	Параметры	Оферта
02 фев 06	Виктория-Финанс	Тройка Диалог	1 500	3 года	1 год
02 фев 06	Газпромбанк	Газпромбанк	5 000	5 лет	-
08 фев 06	ТатИнк	ТатИнк	500	2 года	1 год
<b>08 фев 06</b>	<b>Москва-44</b>	-	<b>5 000</b>	<b>3,4 года</b>	-
09 фев 06	Трансаэро	Росбанк	2 500	3 года	1,5 года
<b>15 фев 06</b>	<b>ОФЗ 46020</b>	<b>Минфин</b>	<b>8 000</b>	<b>30 лет</b>	-
15 фев 06	ОФЗ 25060	Минфин	7 000	3 года	-
15 фев 06	ОФЗ 46017	Минфин	8 000	-	-
15 фев 06	НМЗ, им. Кузмина	Импэксбанк	1 200	4 года	1,5 года
16 фев 06	Элемтэ-2	ВТБ.ру	600	4 года	1 и 3 года
<b>Итого:</b>			<b>39 300</b>		



## Бизнес-блок операций с долговыми инструментами

### Руководитель бизнес-блока

Александр Пугач, apugach@uralsib.ru

Сергей Шемардов, клиентский менеджер, she\_sa@uralsib.ru

Елена Довгань, клиентский менеджер, dov\_en@uralsib.ru

Анна Карпова, клиентский менеджер, kar\_am@uralsib.ru

Татьяна Архипова, клиентский менеджер, tarkhipova@uralsib.ru

Андрей Борисов, трейдер РЕПО, bor\_av@uralsib.ru

Борис Гинзбург, старший аналитик, bginzburg@uralsib.ru

Анастасия Залесская, аналитик, zal\_av@uralsib.ru

## Управление рынков долгового капитала

### Руководитель управления

Дмитрий Волков, vda@uralsib.ru

Илья Зимин, директор, zimin@uralsib.ru

Гузель Тимошкина, ст. специалист, tim\_gg@uralsib.ru

Дарья Сонюшкина, ст. специалист, son\_da@uralsib.ru

## Аналитическое управление

### Руководитель управления

Петру Вадува, vad\_pe@uralsib.ru

### Заместитель руководителя управления

Константин Чернышев, che\_kb@uralsib.ru

#### Стратегия

Петру Вадува, руководитель управления, vad\_pe@uralsib.ru

Владимир Савов, ст. аналитик, sav\_vn@uralsib.ru

Мария Плотникова, аналитик, plo\_my@uralsib.ru

Наталья Майорова, аналитик, mai\_ng@uralsib.ru

#### Металлургия/Машиностроение

Вячеслав Смольянинов, ст. аналитик, smo\_vb@uralsib.ru

Кирилл Чуйко, аналитик, chu\_ks@uralsib.ru

#### Телекоммуникации

Константин Чернышев, ст. аналитик, che\_kb@uralsib.ru

Станислав Юдин, аналитик, yud\_sa@uralsib.ru

#### Нефть и газ / Энергетика

Каюс Рапану, ст. аналитик, rap\_ca@uralsib.ru

Алексей Кормщикова, аналитик, kor\_an@uralsib.ru

Матвей Тайц, аналитик, tai\_ma@uralsib.ru

Анна Юдина, аналитик, udi\_an@uralsib.ru

#### Банки

Владимир Савов, ст. аналитик, sav\_vn@uralsib.ru

#### Потребительский сектор

Марат Ибрагимов, ст. аналитик, ibr\_my@uralsib.ru

#### Экономика России

Владимир Тихомиров, ст. экономист, tih\_vi@uralsib.ru

### Редактирование/Полиграфия/Перевод

Марк Брэдфорд, ст. редактор (англ. яз.),

bra\_ms@uralsib.ru

Кристофер Роуз, редактор (англ. яз.),

ros\_ch@uralsib.ru

Юлия Прокопенко, ст. редактор,

pro\_ja@uralsib.ru

Андрей Пятигорский, ст. редактор,

pya\_ae@uralsib.ru

Юлия Крючкова, переводчик/редактор, kru\_jo@uralsib.ru

### Интернет / Базы данных

Кирилл Братанич, специалист, bra\_kv@uralsib.ru

Настоящий бюллетень предназначен исключительно для информационных целей. Ни при каких обстоятельствах этот бюллетень не должен использоваться или рассматриваться как оферта или предложение делать оферты. Несмотря на то, что данный материал был подготовлен с максимальной тщательностью, УРАЛСИБ не дает никаких прямых или косвенных заверений или гарантий в отношении достоверности и полноты включенной в бюллетень информации. Ни УРАЛСИБ, ни агенты компании или аффилированные лица не несут никакой ответственности за любые прямые или косвенные убытки от использования настоящего бюллетеня или содержащейся в нем информации.

Все права на бюллетень принадлежат ООО «УРАЛСИБ Кэпитал», и содержащаяся в нем информация не может воспроизводиться или распространяться без предварительного письменного разрешения. © УРАЛСИБ 2005